


# OKICAの使い方

OKICAは、定期入れ等にいられたまま、改札機の読み取り部にタッチするだけでご利用いただけます。


OKICAを  
取り出さずに  
改札タッチでOK。



## 改札機でのご利用

改札機の読み取り部（青く光った面）に平行にしてしっかりタッチしてください。

ピッ!




読み取り部にしっかりと  
タッチしてください。



タッチOK




もう一度  
タッチ!



## 乗車と降車時の運賃収受について

乗車時にOKICAへ入場記録を書き込みます。  
降車時にOKICAへ出場記録を書き込んで運賃を収受します。



## 降車時に残額不足になったら

降車駅で残高不足になった場合は、駅窓口で精算してください。